

HEPAフィルター搭載 サイクロン式高性能集塵機

# ハスクバーナ

DE110SH



HEPAフィルター・ジェットパルスチリ落とし・ロングオパックと三拍子揃った高性能集塵機。粉じんを逃さずクリーンな環境を実現します。軽量なので現場移動もスムーズです。



## ●高性能HEPAフィルター搭載

微細な粉じんやホコリを強力キャッチ。



## ●ダストパックをクリーンに排出

粉じん回収袋は、本体を開けることなく廃棄することができます。

## ●目詰まり解消機能

ジェットパルス方式チリ落としで、プレフィルターの詰まりを解消します。



## ●軽量25kg、持ち運びがスムーズ

キャスター付きで移動が簡単、片手での持ち運びも可能です。



## ●清掃・メンテナンスがラクラク

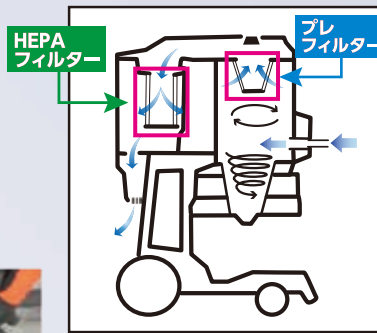
フィルターの交換や内部の清掃が簡単に行なえます。



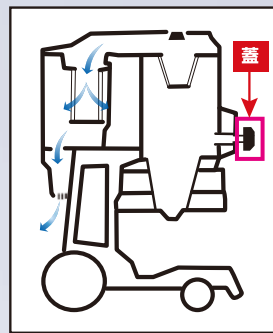
## ■サイクロン式集塵機 ハスクバーナ DE110SHの機能

### ●プレフィルター目詰まり解消 (チリ落とし)機能

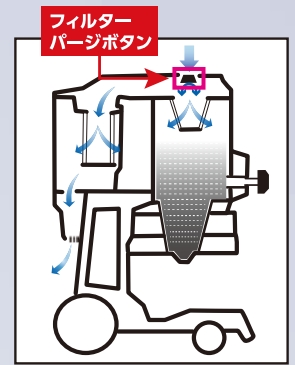
微細粉じんはプレフィルターを急速に目詰まりさせます。チリ落とし機能に「ジェットパルス方式」を採用。吸引力を維持します。



細かい粉じんはプレフィルターに貼り付き目詰まりを起こします。この目詰まりを解消するために必要なのがチリ落としです。



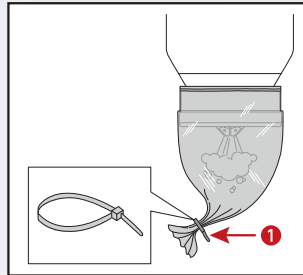
①集塵機を稼働させたまま、ホースを外して蓋をしめ数秒待つことで、減圧の状態になります。



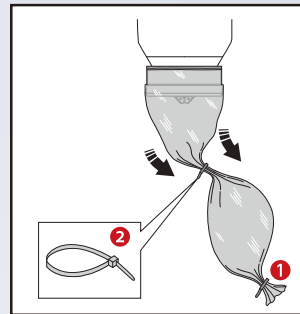
②フィルターパーシボタンを押すとフィルターについたチリが落とされます。③この手順を3~5回行います。

### ●粉じん回収袋の廃棄(ロングオパック)

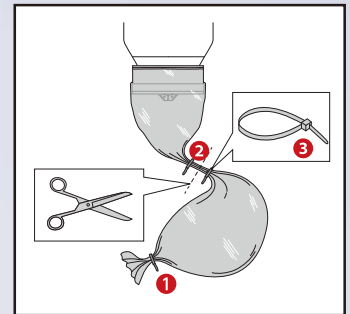
ロングオパックは長い筒状の廃棄袋です。ゴミが溜まった分だけ切り離せるので、粉じんが舞うことなく廃棄することができます。



袋の下部が結束バンドで閉じられていることを確認してから集塵作業を開始してください。①



粉じんが袋に溜まったらバッグを引き出し、結束バンドを取り付けて新しい袋を閉じます。② その下の袋を振って、中の粉じんを落とします。



②の10cm下に結束バンドを取り付けて粉じんの入っている袋を閉じます。③ ②と③の間をハサミで切り、粉じんの入っている袋を廃棄します。

### ■ハスクバーナDE110SHの仕様

型式	商品コード	動力	定格電流	最大風量	サイズ	重量	ホース長さ	ホース径	防塵防水規格
DE110SH	71082	単相100V	11A	240m <sup>3</sup> /h	W400×D670×H1000mm	25kg	5m	φ38mm	IP54

※サイズ・機能の異なる機種も各種ございます。 ※ホースは長いサイズもございます。(別売)

## ハイブリッドバキュームシステム Suu>Suu 工法

「ハスクバーナ」と進化した「アートサンダー」を連動、これまでにないハイブリッドバキュームでクリーンで快適な作業空間を実現します。

### アートサンダーα アルファ

従来のNEWアートサンダーFの機能はそのままに、集塵機と連動できるように一部を改良することで、さらに進化!

商品コード:02300



## ハスクバーナ DE110SH